

# Googleマイビジネス 権限リクエスト手順

**MEO**  
direct

Produce by Flex.Inc

## <権限譲渡依頼URL>

<https://business.google.com/create>

※今後、当該Googleマイビジネスページ管理を行っていくGoogleアカウントでのログイン状態が必須




← ビジネス名を入力してください。

ビジネス名  
株式会社フレックス

続行すると、[利用規約](#)および[プライバシーポリシー](#)  
に同意したことになります

次へ



← 店舗やオフィスなど、ユーザーが実際に訪れることができる場所を追加しますか？

この場所は、ユーザーがお客様のお店やサービスを検索した際に Google マップおよび Google 検索に表示されます。

はい

いいえ

次へ



← 住所を入力してください

📍 日本

郵便番号

171-0021

東京都

住所

豊島区

住所 2

西池袋3-31-8

住所 3

池袋ウエストビル5F

行を追加

次へ




← ビジネスをすでに登録されていませんか？

Google 検索や Google マップですでにビジネスのリスティングを登録しているようです。お客様のビジネスが以下に表示されている場合は、選択してください。Google がリスティングの改善をサポートします。

株式会社フレックス  
〒171-0021 東京都豊島区西池袋 3 丁目 3 1-8  
03-5957-2100

これは私のビジネスではありません

次へ

※当該ページが表示されない場合は、 P11 へ進み オーナー確認作業をすすめてください。

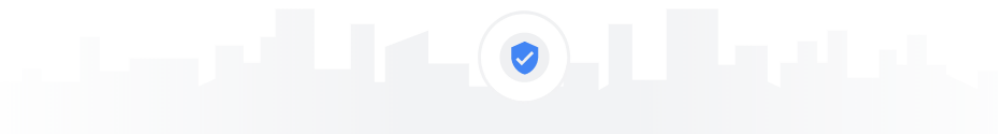
## ← このリスティングはオーナー確認が完了しています

このリスティングはすでに k...@gmail.com さんがオーナー確認を済ませています。このメールアドレスの所有者である場合は、[アカウント復旧のヘルプガイド](#)に沿ってお手続きください。

このリスティングを引き続きアカウントに登録することをご希望の場合は、現在のオーナーにアクセス権をリクエストできます。[詳細はこちら](#)。

Google 上に表示されているこのリスティング情報を修正したい場合は、[問題を報告](#)する手続きを使うと確認がより迅速に行われます。

[アクセスに関するリクエスト](#)



他のユーザーが Google でこのビジネスを管理しています

続行するにはご登録の情報を現在のオーナーと共有してください

- リスティングのオーナーと管理者に、自分の公開プロフィール情報とメールアドレス (flex.gothru@gmail.com) を表示する。

必要なアクセス権限レベルを選択してください [詳細](#)

- マネージメント  
 オーナー権限

ビジネスとの関係を選択してください

- オーナー  
 従業員  
 代理店

担当者名

FLEX inc

電話番号

このリクエストを送信することにより、[利用規約](#)に同意したことになります。



## オーナー権限のリクエストを送信しました

現在のオーナーに、オーナー権限のリクエストを送信しました。7日以内に相手から返信がない場合は、そのビジネスとの提携関係を確認する手続きを行ってアクセス権を取得できます。

オーナー自身が以前に別の Google アカウントを使ってビジネスを申請していたことが判明する場合もよくあります。所有している他のメール アカウント (mukai@flex-inc.jp など) をご確認ください。

現在のオーナーからの返信を待つ間に、リスティングに対して [情報の修正を提案](#) すると、こちらが先に目にとまる可能性があります。

OK

「1次手続き」が完了いたしました。

Googleから送信者にメールが届いておりますので確認してください。

7日以内に返信がない場合に「2次手続き」に進めます。

Googleからのメール記載がある [「リクエストを表示」](#) をクリックし手続きを進めてください。



落合 昌彦 &lt; &gt;

11 &gt;

Google マイビジネスで

アクセスする権限をリクエストしました

1件のメッセージ

google-my-business-noreply@google.com &lt;google-my-business-noreply@google.com&gt;

2019年10月8日 17:13

返信先: google-my-business-noreply@google.com

To:

Google My Business

Google マイビジネスでのオーナー権限をリクエストしていただきありがとうございます。

このリスティングの現在のオーナーにリクエストを送信しました。返信は近日中に届く見込みです。

7日以内に返信がない場合は、リクエストのページでビジネスの関係者であることの確認手続きを行って、アクセス権を取得してください。

[リクエストを表示](#)[ヘルプセンターにアクセス](#)



FLEX, Inc. <



さんが Google マイビジネスで  
リクエストしています

にアクセスする権限を

1 件のメッセージ

google-my-business-noreply@google.com <google-my-business-noreply@google.com>

2019年10月8日 11:15

返信先: google-my-business-noreply@google.com



FLEX, Inc.

Google マイビジネスで **株式会社フレックス** のオーナー権限がリクエストされました。



クス)

(株式会社フレッ

'@gmail.com

リクエストを審査

Googleのマイビジネスページの権限譲渡リクエストをした際に、現在のオーナーへ届くメールの内容となります。

リクエストされたオーナーは、7日以内に審査を行う必要があります。

オーナーが7日以内にGoogleへ返信をしない場合、管理者不在とみなされ権限取得が可能となります。

← ビジネス拠点以外の地域でもサービスを提供していますか？

たとえば、商品配達や出張型のサービスを行っている場合は、対象となる地域を表示できます

- はい、ビジネス拠点以外の地域でもサービスを提供しています
- いいえ、提供していません

次へ

P6「ビジネスをすでに登録されていませんか？」の表示がされない場合、上記内容が表示されます。手順に従い手続きを進めてください。

← お客様のビジネスに最も近いカテゴリを指定してください


お取り扱いの商品やサービスを検索しているユーザーが、お客様のビジネスを見つけるのに役立ちます。[詳細](#)

ビジネス カテゴリ

IT コンサルタント

後から変更または追加できます

次へ



← ユーザーに表示する連絡先の詳細を入力してください

お客様のリスティングにこの情報を含めることで、ユーザーがお客様に連絡を取れるようになります（省略可）

連絡先の電話番号



\_\_\_\_\_



お持ちのウェブサイトの URL

\_\_\_\_\_



ウェブサイトは不要です



ご自身の情報に基づいて無料ウェブサイトを作成します [詳細を表示](#)

次へ

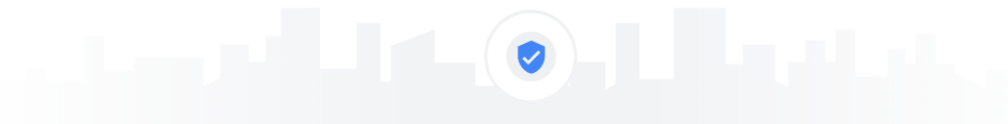


← 完了させてこのリスティングを管理します

「株式会社フレックス」を Google で管理できるようになります。

- ✓ 写真や投稿でビジネスを宣伝できる
- ✓ ビジネス分析によってユーザーへの理解を深める
- ✓ ユーザーのクチコミに返信する

終了



### 確認方法をお選びください

すべての機能を利用してビジネスを管理したりアピールしたりするには、お客様がビジネスのオーナーであることを確認する必要があります。

確認コードの取得方法を選択してください。 [詳細](#)

- ✉ **ハガキを郵送**  
以下の住所に、コードが記載されたハガキを郵送します  
到着までに最大で19日ほどかかる場合があります

連絡先の名前 \_\_\_\_\_

郵送

- ❓ **後で確認する**  
すべての機能を使ってリスティングを管理するには、オーナー確認を済ませる必要があります

後で

### <店舗へ届くハガキの見本>

悪意のある第三者による悪質な情報変更を防ぐ為  
確認作業完了後に情報修正が可能となります。

1. 店舗電話番号による電話確認
2. 独自ドメインによるメール確認
3. 店舗所在地へのハガキ発送による確認

